


IVÆRKSÆTTER- INDBLIKKET

Iværksætterindblikket er en samling af aktuel viden om dansk iværksætteri set i dansk og international sammenhæng og med fokus på både de etablerede iværksættere samt vækstlaget for nye iværksættere i skoler og uddannelser.

I Iværksætterindblikket kan du bl.a. se udviklingen i antal CVR-registreringer – både fordelt på geografi, køn og alder. Iværksætterindblikket giver ligeledes et overblik over antallet af nye iværksættervirksomheder, hvor

udbredt iværksætterundervisning er i Danmark på forskellige uddannelsesniveauer, samt hvordan Danmark placerer sig ift. andre lande, når det kommer til iværksætteri.

Fonden for Entreprenørskab står bag Iværksætterindblikket og vil opdatere det løbende, så snart der kommer nye tal for de viste grafer eller nye, relevante undersøgelser eller statistikker.



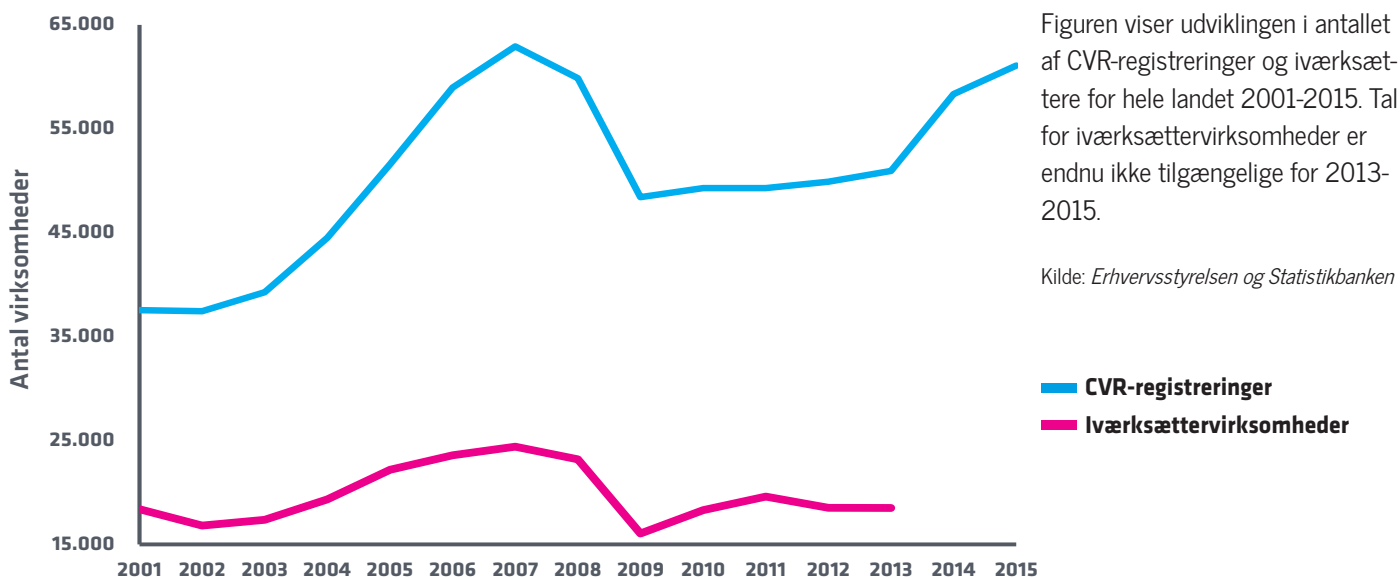
INDHOLD

Iværksætteri i Danmark.....	side 2	Danmark i international sammenhæng.....	side 7
Entreprenørskab i uddannelserne.....	side 5	Begrebsdefinition.....	side 9

Iværksætter i Danmark

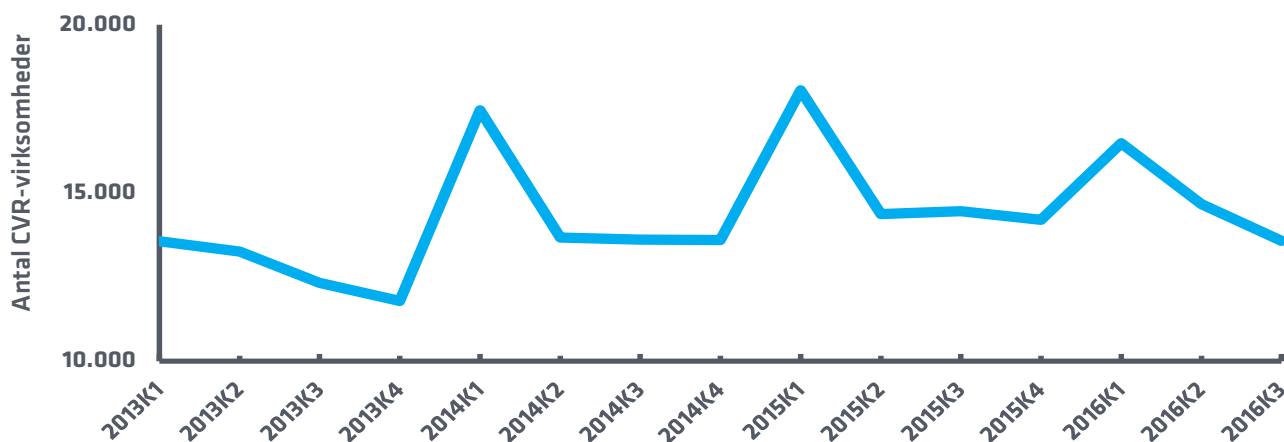
I det følgende afsnit kan du få et overblik over, og status for, iværksætter i Danmark. Tallene i dette afsnit er primært baseret på CVR-registreringer.

Udvikling i antal CVR-registreringer og iværksættervirksomheder i hele landet 2001-2015



Antallet af CVR-registreringer og iværksættere udviser et fald i perioden 2007-2009, hvilket er sammenfaldende med den finansielle krise. Fra 2009-2013 steg både CVR-registreringer og antallet af iværksættere stødt, mens der fra 2013-2015 har været en markant stigning i antallet af CVR-registreringer.

Udvikling i antal CVR-registreringer i hele landet 2013-2016



Figuren viser udviklingen i antallet af CVR-registreringer fra 1. kvartal 2013 - 3. kvartal 2016.

Figuren udviser store svingninger i antallet af CVR-registreringer over alle kvartaler, men generelt set har der været flere CVR-registreringer i 1. kvartal hvert år.

Kilde: Erhvervsstyrelsen

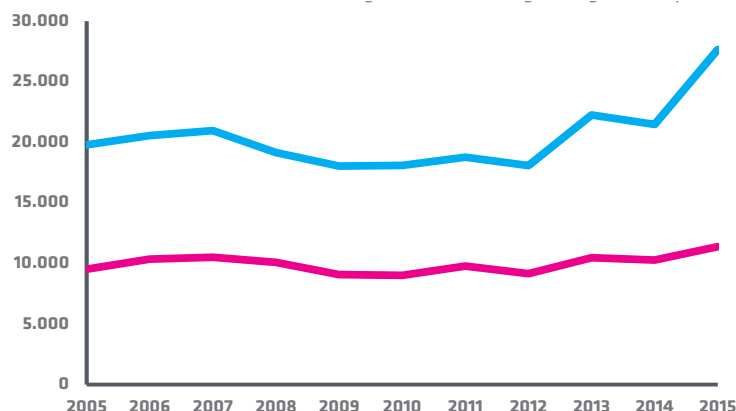


CVR-registreringer fordelt på køn 2005, 2010 og 2015

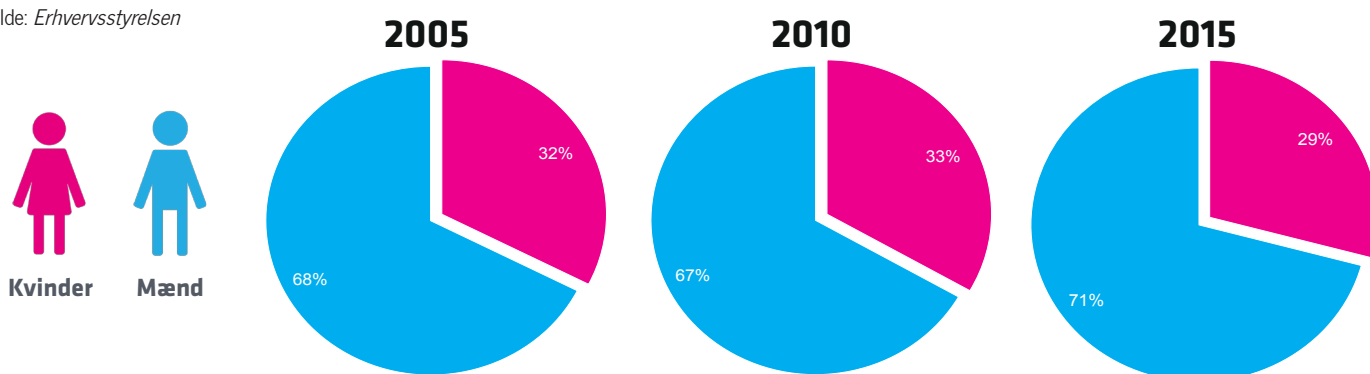
Figurene nedenfor viser CVR-registreringer fordelt på køn i 2005, 2010 og 2015, mens figuren til højre viser den faktiske udvikling i antallet af CVR-registreringer fordelt på køn.

Se begrebsdefinition s. 9 for en afklaring af medtagne CVR-registreringer.

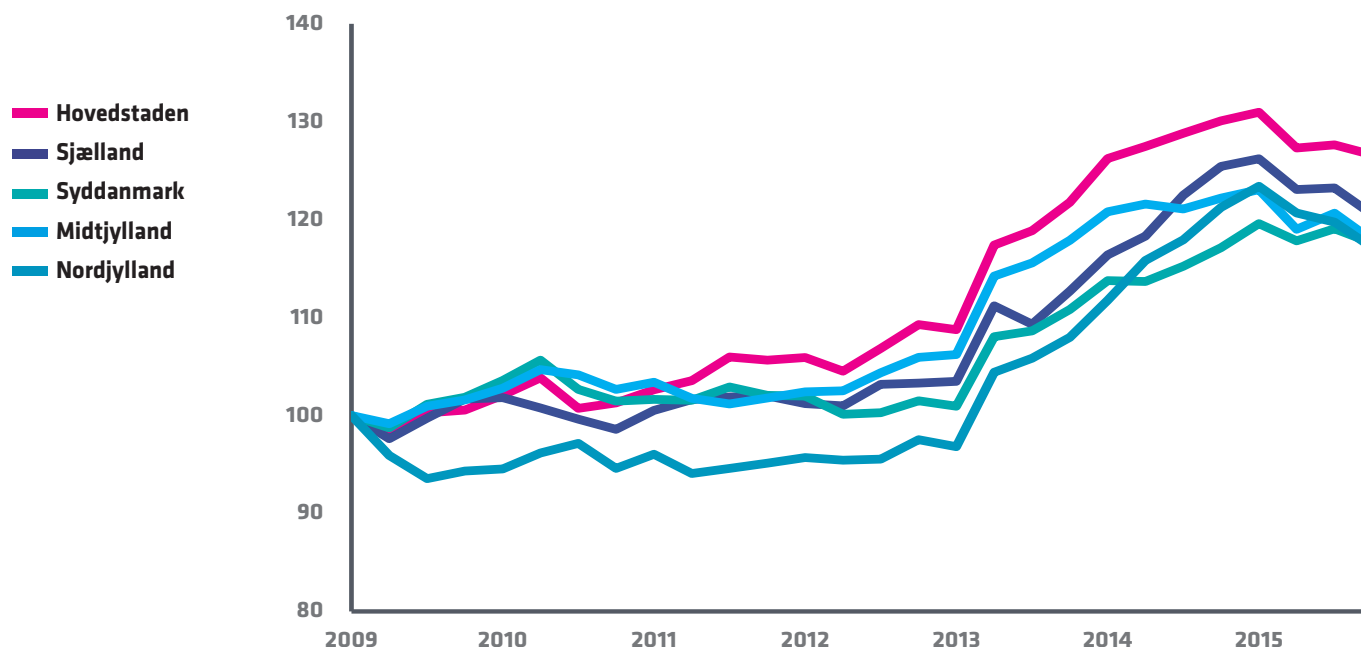
Antallet af CVR-registreringer, som kvinder står bag, er steget fra 2005-2015. Andelen er dog faldet, da antallet af CVR-registreringer, som mænd står bag, i tilsvarende periode har haft en større fremgang.



Kilde: Erhvervsstyrelsen



Udvikling i CVR-registreringer fordelt på regioner 2009-2015



Figuren viser udviklingen i antal CVR-registreringer fordelt på Region Hovedstaden, Sjælland, Syddanmark, Midtjylland og Nordjylland over perioden 2009-2016. Data for 2016 er baseret på 1.-3. kvartal. (2009 = indeks 100)

Der har været en markant stigning i antallet af CVR-registreringer i alle regioner i 2013-2015.

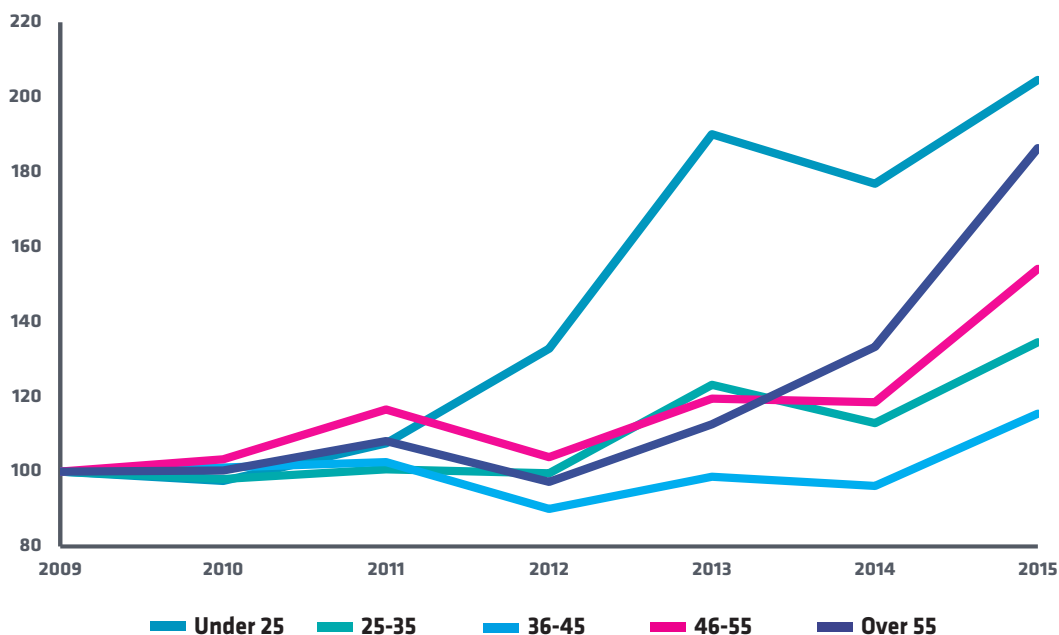
Kilde: Erhvervsstyrelsen

Udvikling i CVR-registreringer fordelt på alder 2009-2015

Figuren viser udviklingen i antal CVR-registreringer fordelt på alder, over perioden 2009-2015. (2009 = indeks 100)

Siden 2011 har der været en markant stigning i antallet af personer under 25 år med CVR-registrering.

Kilde: Erhvervsstyrelsen



18.500

er antallet af nye iværksættervirksomheder 2013.

Kilde: Statistikbanken

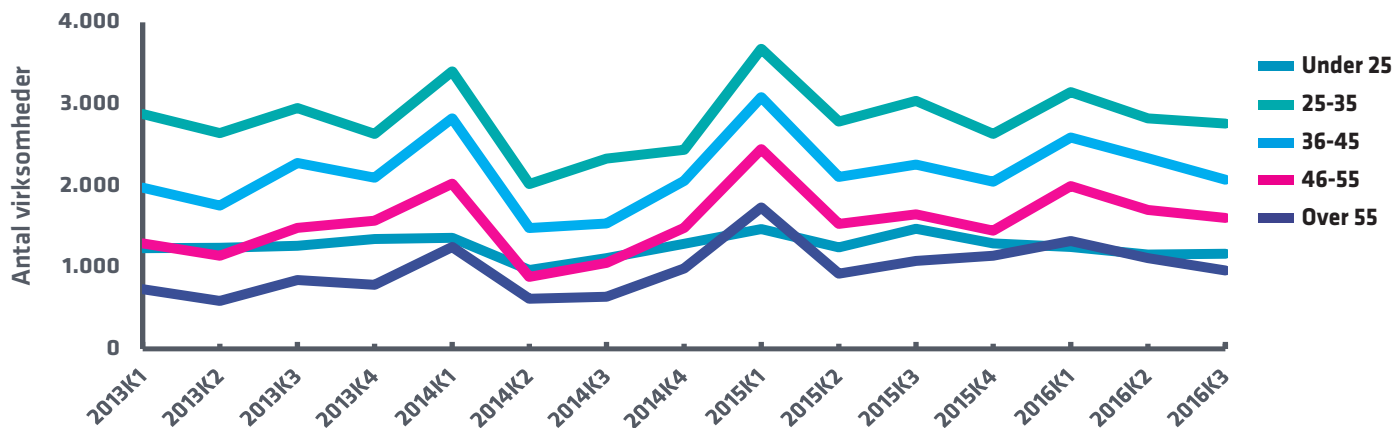


Udvikling i CVR-registreringer fordelt på alder 2013-2016

Figuren viser udviklingen i antal CVR-registreringer fordelt på alder, over perioden fra 1. kvartal 2013 - 3. kvartal 2016.

Aldersgruppen 25-35 år har under hele perioden stået for flest CVR-registreringer. Tendensen er ens for alle aldersgrupper, med undtagelse af aldersgruppen under 25, som er mere stabil over hele perioden.

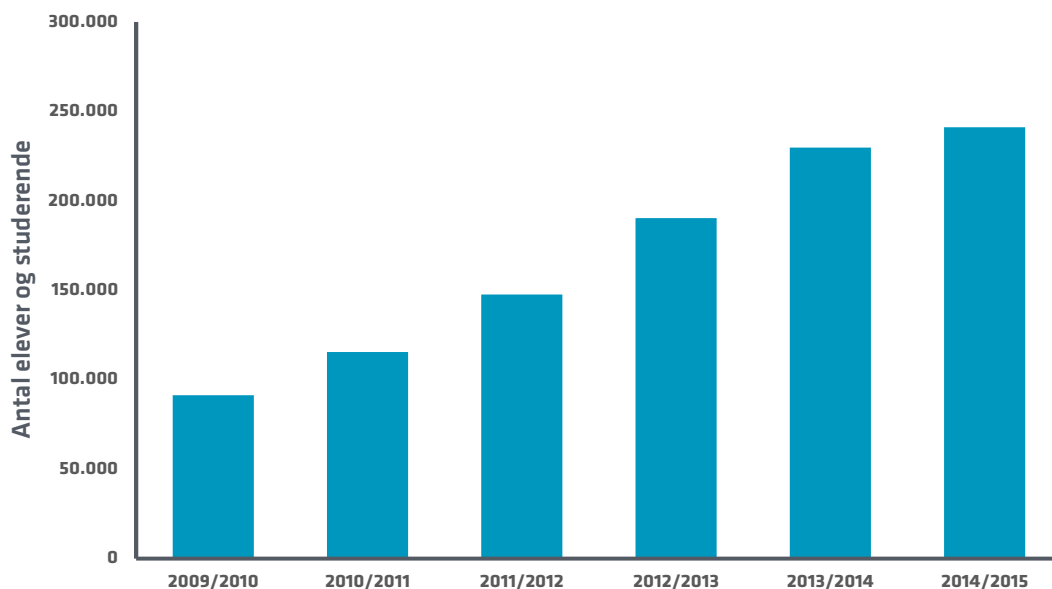
Kilde: Erhvervsstyrelsen



Entreprenørskab i undervisningen

Allerede i skolen sættes retningen for børn og unges fremtidige karrierevalg. Derfor starter fødekæden af nye iværksættere og innovative medarbejdere også i skolen, og derfor er det interessant at se på udviklingen i antallet af elever og studerende, som møder entreprenørskabsundervisning i skoler og uddannelser i Danmark.

Antal elever der modtager entreprenørskabsundervisning



Figuren viser antallet af elever og studerende på alle uddannelsesniveauer, der modtog entreprenørskabsundervisning for skoleårene 2009/2010 til 2014/2015.

Der har været fremgang over hele perioden, og i skoleåret 2014/2015 modtog over 240.000 elever og studerende entreprenørskabsundervisning. Det svarer til 19,3 pct. af alle elever og studerende.

Kilde: Fonden for Entreprenørskab

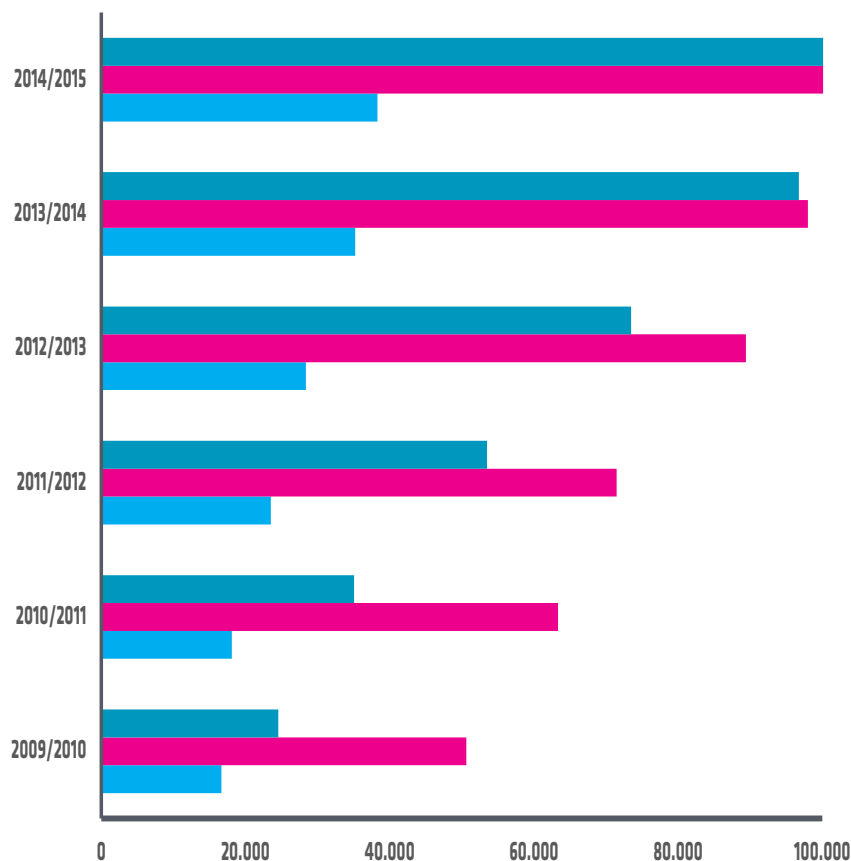
Entreprenørskabsundervisning fordelt på uddannelsesniveau

- Grundskole
- Ungdomsudd.
- Videregående udd.

Figuren viser antallet af elever og studerende, der modtog entreprenørskabsundervisning i grundskolen, på ungdomsuddannelser og på videregående uddannelser, for skoleårene 2009/2010 til 2014/2015.

På ungdomsuddannelserne modtog flest elever entreprenørskabsundervisning, men udviklingen har været mest markant for grundskolerne set over hele perioden.

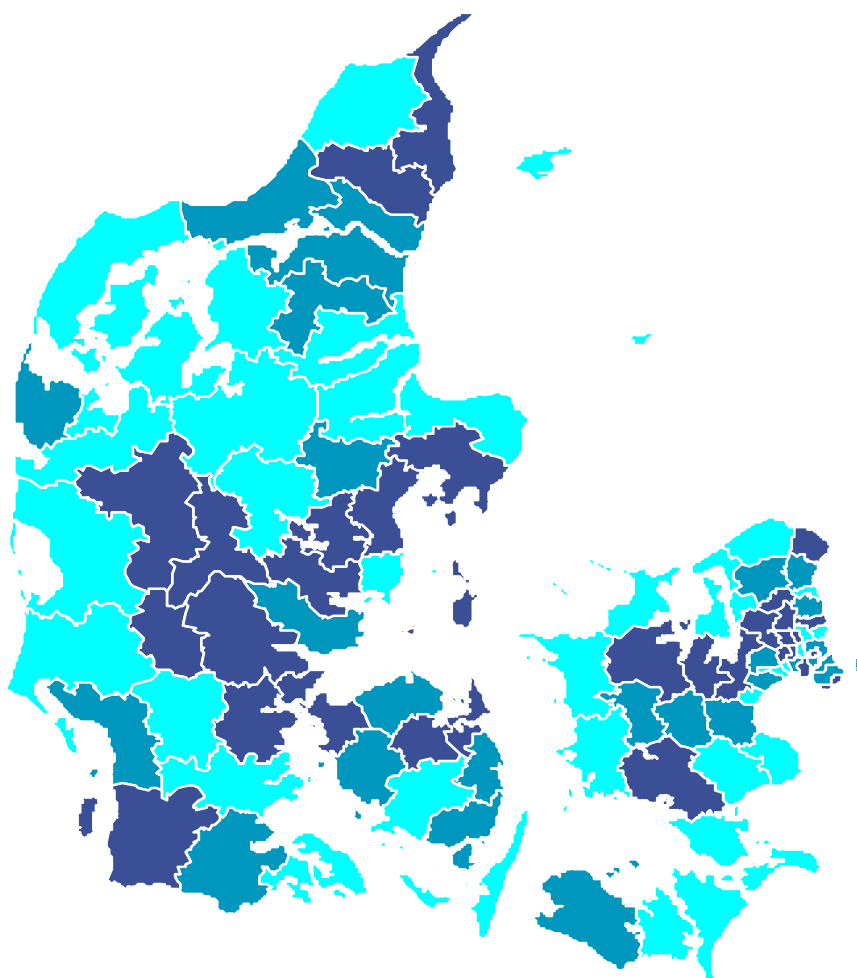
Kilde: Fonden for Entreprenørskab



Entreprenørskabsundervisning i grundskolen 2015/2016

Kortet viser, om andelen af elever i grundskolen, som modtager entreprenørskabsundervisning, ligger på, over eller under landsgennemsnittet.

Kilde: Fonden for Entreprenørskab



54,1 pct. af alle grundskoler i Danmark havde entreprenørskabsundervisning i skoleåret 2015/2016. Det er første gang, at flere end halvdelen af alle grundskoler arbejder med entreprenørskab. Der er dog store regionale og lokale forskelle.

- Under gennemsnittet
- Middel
- Over landsgennemsnittet

54,1 pct.

er andelen af grundskoler, som havde entreprenørskabsundervisning i skoleåret 2015/2016.

Kilde: Fonden for Entreprenørskab

Andel grundskoleelever der modtager entreprenørskabsundervisning 2015/2016

Tabellen viser på regionsniveau, hvor mange pct. af eleverne i grundskolen, som modtager entreprenørskabsundervisning.

Kilde: Fonden for Entreprenørskab

	Pct.
Hovedstaden	13,5
Sjælland	12,8
Syddanmark	20,7
Midtjylland	17,9
Nordjylland	12,9
Hele landet	16,0

Danmark i en international sammenligning

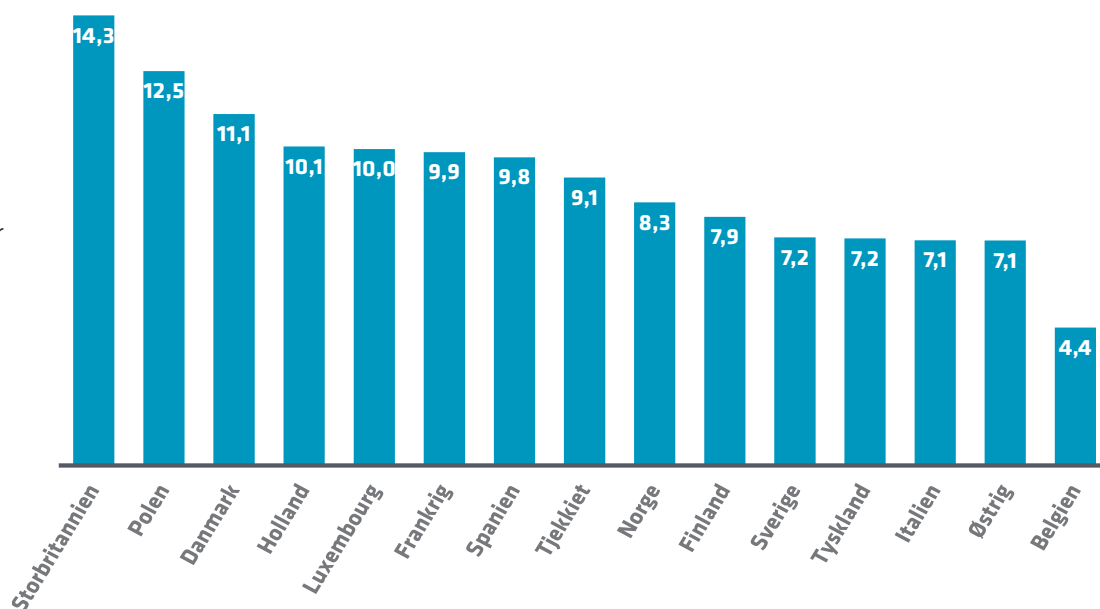
Vi lever i en globaliseret verden, og særligt i forhold til iværksætteri og startups er det interessant at se på, hvordan Danmark klarer sig set i forhold til andre lande.

Andel iværksættere af alle virksomheder 2014

Figuren viser, hvor stor en del antallet af nye virksomheder udgør af alle aktive virksomheder i de respektive lande i 2014.

Af de medtagne lande, har Danmark den tredje højeste andel på 11,1 pct.

Kilde: Eurostat

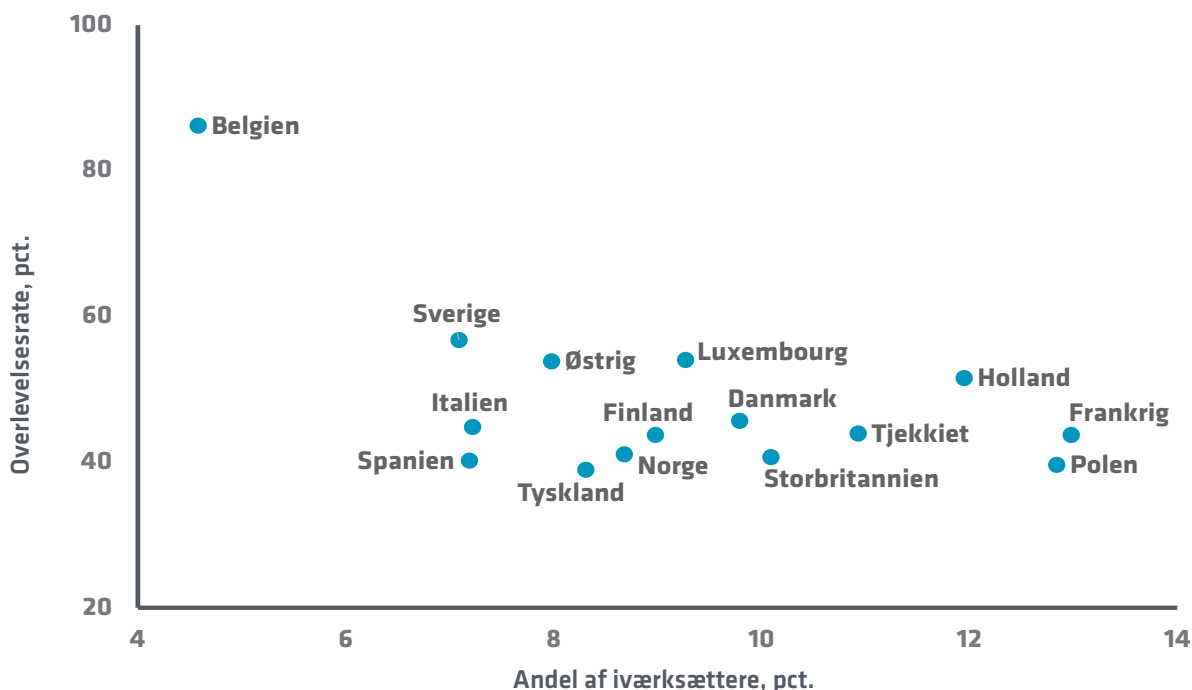


Andel iværksættere 2009 og deres overlevelsesrate 5 år efter

Figuren viser på den vandrette akse andelen af iværksættere, som blev oprettet i 2009, og på den lodrette akse hvor mange af disse virksomheder, der stadig var aktive fem år efter. Andelen af iværksættere 2009 er antallet af nye virksomheder ud af alle aktive virksomheder i de respektive lande i 2009.

Det fremgår af figuren, at knap 50 pct. af de nyoprettede danske virksomheder i 2009 stadig var aktive i 2014.

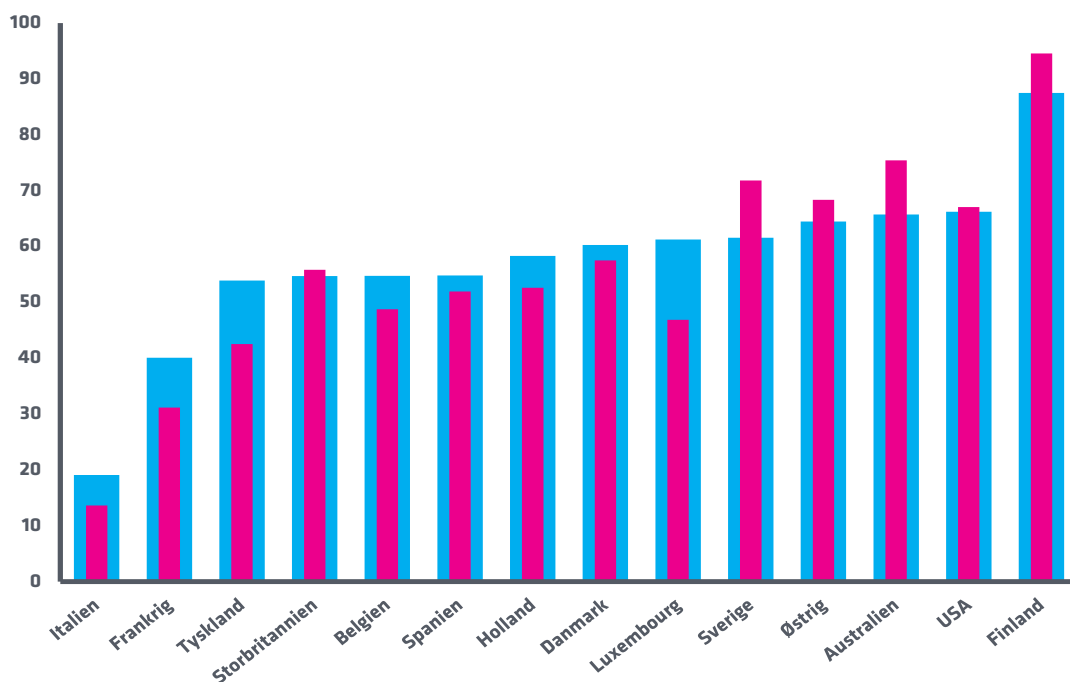
Kilde: Eurostat



Adgang til viden fordelt på køn i pct. af samtlige iværksættere, 2013

Figuren viser, hvor stor en andel af de adspurgte iværksættere der mener, at viden omkring opstart og vækst af en virksomhed, er tilgængeligt. Undersøgelsen er kønsopdelt og foretaget i 2013.

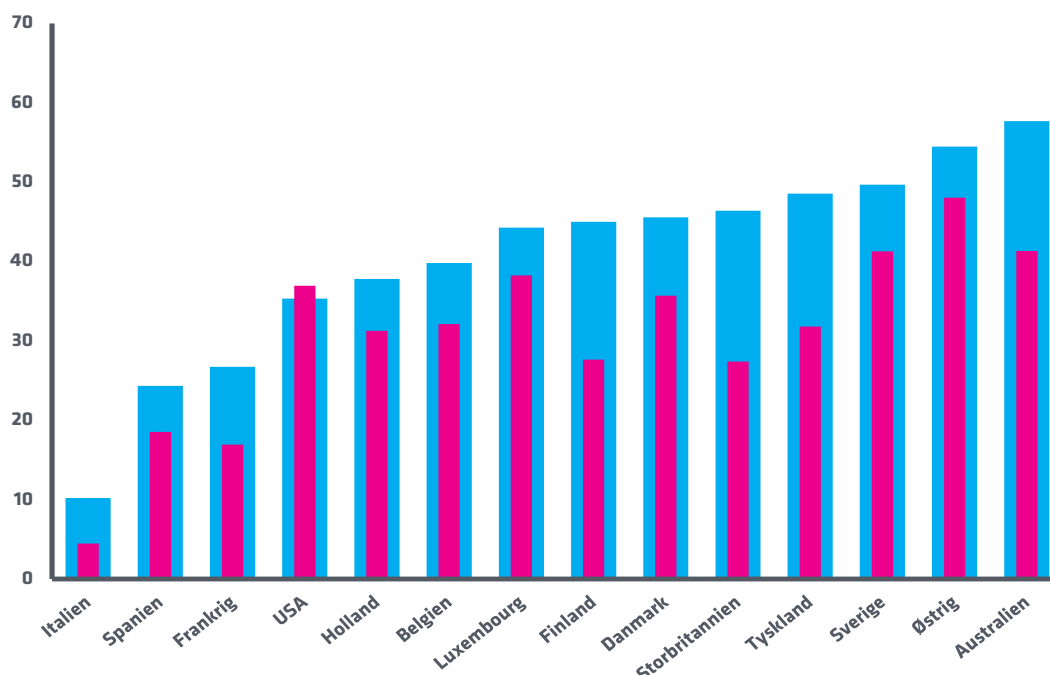
Kilde: OECD



Adgang til finansiering fordelt på køn i pct. af samtlige iværksættere, 2013

Figuren viser, hvor stor en andel af de adspurgte iværksættere der mener, at de har adgang til finansiering i forbindelse med opstart af egen virksomhed. Undersøgelsen er kønsopdelt og foretaget i 2013.

Kilde: OECD



BEGREBSDEFINITION

CVR-REGISTRERINGER

CVR-registreringer dækker over de registreringer der opstår, når et firma nyregistreres, skifter virksomhedsform eller ejerskab, når virksomheden genstarter eller omregistrerer sit CVR-nummer. Datasættet indeholder virksomheder indenfor markedsmessige erhverv, og nogle virksomhedsformer er derfor ikke inkluderet. Det drejer sig bl.a. om erhvervsdrivende fonde, offentlige samt kommunale enheder, forsvar og socialsikring og statsstøttede virksomheder.

Data omkring CVR-registreringer vil generelt være højere end rene iværksætterstatistikker.

Fordelt på køn: Dette datasæt er afgrænset til at indeholde CVR-registreringer af enkeltmandsvirksomheder, personligt ejede mindre virksomheder, interessentskab, kommanditselskab eller -aktieselskab, partnerskab eller anden udenlandsk virksomhed inden for markedsmessige erhverv.

KORTLÆGNING

Fonden for Entreprenørskab kortlægger hvert år udbredelsen af entreprenørskabsundervisning i Danmark. Opgørelsen skal ses som minimumstal og dækker over den entreprenørskabsundervisning, som Fonden kan dokumentere har fundet sted.

Kortlægningen dækker den formelle undervisning, der foregår i det ordinære uddannelsessystem, og omfatter skoler og uddannelser som i større eller mindre grad har gennemført entreprenørskabsundervisning.

IVÆRKSÆTTERE

Iværksætterstatistikken er opgjort af Danmarks Statistik. Statistikken indeholder kun reelt nye og reelt aktive virksomheder. At en virksomhed er reelt aktiv defineres som en virksomhed, der præsterer en arbejdsindsats på mindst 0,5 årsværk i løbet af et år.

OECD

Adgang til viden: Den procentvise andel af populationen mellem 18-64 år, som under eller efter skole/uddannelse, har modtaget undervisning i entreprenørskab.

Adgang til finansiering: Dette dækker over overordnede indikatorer som landets villighed til gældsfinansiering, adgang til risikovillig kapital og landets aktiemarked.

EUROSTAT

Dataet fra Eurostat indsamles én gang årligt via *Business demography statistics*, som leverer data over virksomheder for EU20 samt Norge.

Virksomhed: En virksomhed er defineret som en selvstændig organisatorisk enhed, der producerer goder eller services.

Andel iværksættere: Antallet af nye virksomheder i periode t, divideret med antallet af aktive virksomheder i periode t.

Overlevelsesrate efter 5 år: Antallet af virksomheder i referenceperioden t, som blev oprettet i periode t - 5, som stadig eksisterer, divideret med antallet af nye virksomheder i periode t - 5.

KILDER

ERHVERVSSTYRELSEN

www.erhvervsstyrelsen.dk

STATISTIKBANKEN

www.statistikbanken.dk

OECD

www.oecd.org

EUROSTAT

www.ec.europa.eu/eurostat

KONTAKT

Fonden for Entreprenørskab
Ejlskovgade 3D
5000 Odense C
Mail: post@ffe-ye.dk

Christian Vintergaard
Adm. Direktør
Mail: christian@ffe-ye.dk
Mobil: 28 75 41 91

Berit Bader Ulriksen
Presseansvarlig
Mail: berit@ffe-ye.dk
Mobil: 31 75 34 81

